

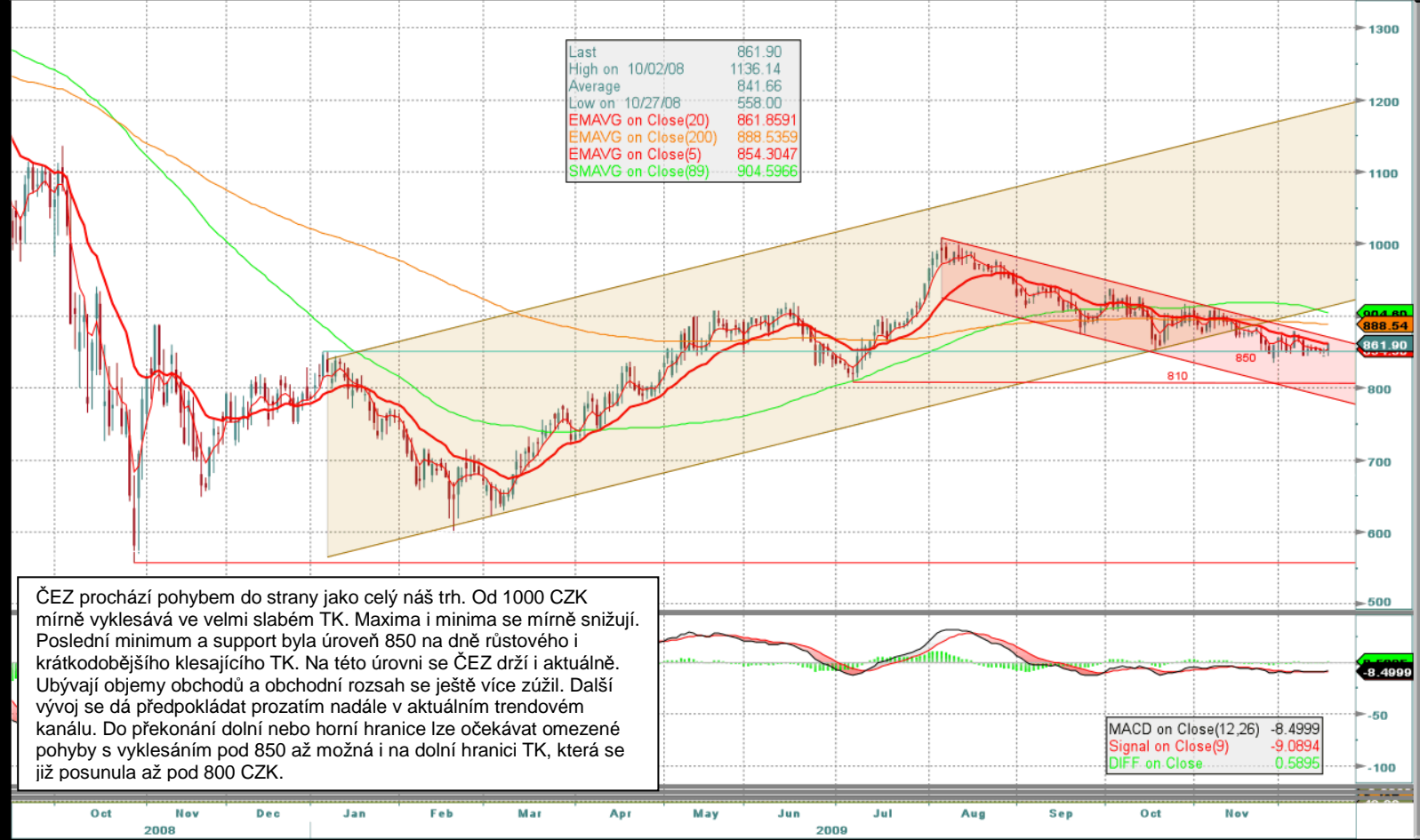


CEZ CD CZK ↑ **861.9** +16.9 S S 860/862.9 S 10000x5000 EquityG

DELAY 11:04 Vol 436,645 Op 852 S Hi 862 S Lo 845 S ValTrd 372.355m

CEZ CD Equity Edit Options Bookmarks Show G 4 - Graph 4

CEZ CD Equity : CEZ AS Daily 12/16/2004 - 12/16/2009



ČEZ prochází pohybem do strany jako celý náš trh. Od 1000 CZK mírně vyklesává ve velmi slabém TK. Maxima i minima se mírně snižují. Poslední minimum a support byla úroveň 850 na dně růstového i krátkodobějšího klesajícího TK. Na této úrovni se ČEZ drží i aktuálně. Ubývají objemy obchodů a obchodní rozsah se ještě více zúžil. Další vývoj se dá předpokládat prozatím nadále v aktuálním trendovém kanálu. Do překonání dolní nebo horní hranice lze očekávat omezené pohyby s vyklesáním pod 850 až možná i na dolní hranici TK, která se již posunula až pod 800 CZK.

Australia 61 2 9777 8600 Brazil 5511 3048 4500 Europe 44 20 7330 7500 Germany 49 69 9204 1210 Hong Kong 852 2977 6000
 Japan 81 3 3201 8900 Singapore 65 6212 1000 U.S. 1 212 318 2000
 Copyright 2009 Bloomberg Finance L.P.
 SN 541345 H203-716-1 16-Dec-2009 11:31:23



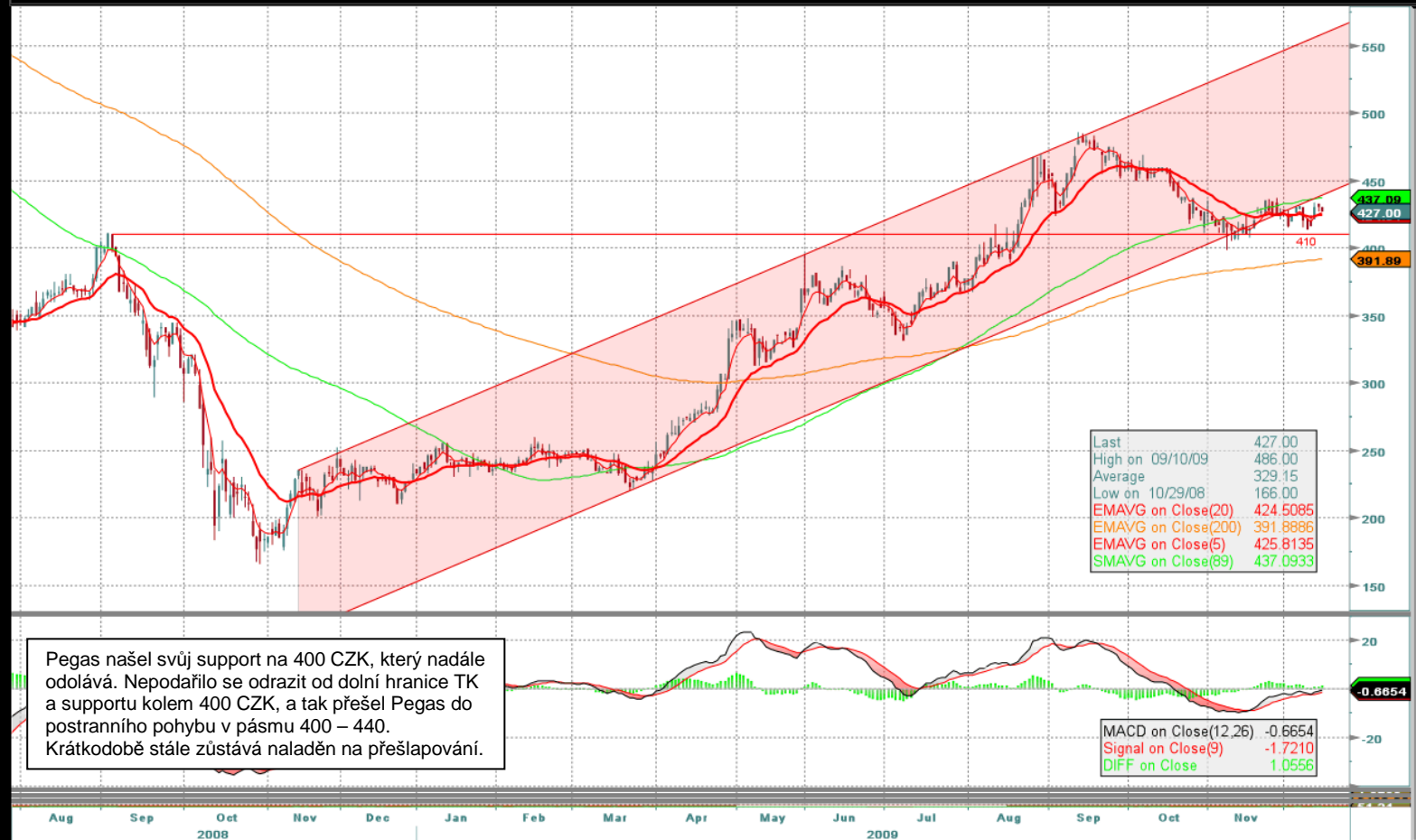


PEGAS CD CZK ↑ 427 -3 S S422.5/429S 1,000x1,000 EquityG

DELAY Vol 2,188 Op 430 S Hi 430 S Lo 427 S ValTrd 935974

PEGAS CD Equity Edit Options Bookmarks Show G 4 - Graph 4

PEGAS CD Equity : PEGAS NONWOVENS SA Daily 5/6/2008 - 12/16/2009



Pegas našel svůj support na 400 CZK, který nadále odolává. Nepodařilo se odrazit od dolní hranice TK a supportu kolem 400 CZK, a tak přešel Pegas do postranního pohybu v pásmu 400 – 440. Krátkodobě stále zůstává naladěný na přešlapování.

Australia 61 2 9777 8600 Brazil 5511 3048 4500 Europe 44 20 7330 7500 Germany 49 69 9204 1210 Hong Kong 852 2977 6000
Japan 81 3 3201 8900 Singapore 65 6212 1000 U.S. 1 212 318 2000

Copyright 2009 Bloomberg Finance L.P.
SN 541345 H203-716-1 16-Dec-2009 11:38:18

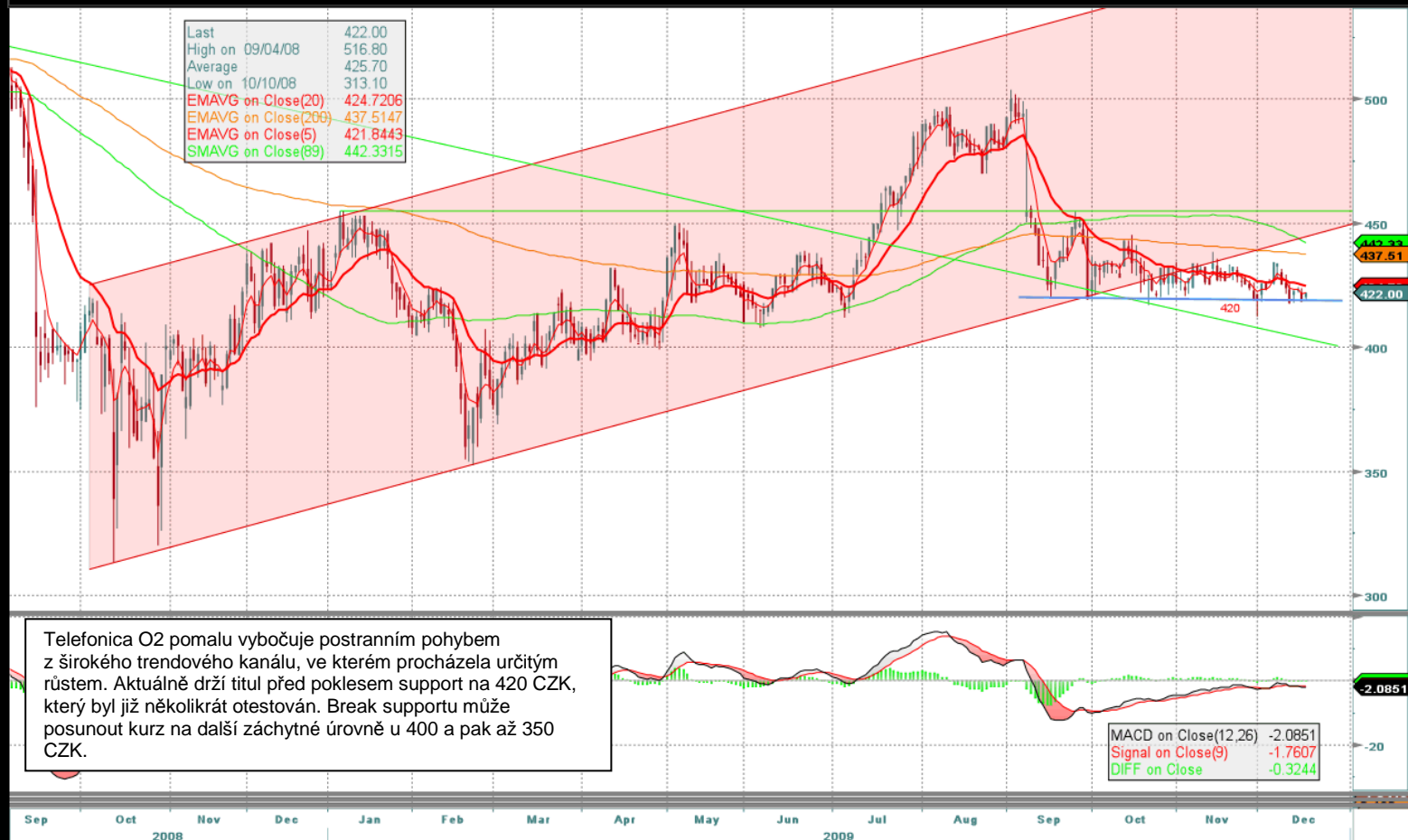




SPTT CD CZK ↑ 422 +3.5 S S420.1/422.8S 5,000x5,000 EquityG
 DELAY Vol 159,613 Op 420 S Hi 422 S Lo 419.38 S ValTrd 67069836

SPTT CD Equity Edit Options Bookmarks Show G 4 - Graph 4

SPTT CD Equity : TELEFONICA O2 CZECH REPUBLIC Daily 5/6/2008 - 12/16/2009



Australia 61 2 9777 8600 Brazil 5511 3048 4500 Europe 44 20 7330 7500 Germany 49 69 9204 1210 Hong Kong 852 2977 6000
 Japan 81 3 3201 8900 Singapore 65 6212 1000 U.S. 1 212 318 2000
 Copyright 2009 Bloomberg Finance L.P. SN 541345 H203-716-1 16-Dec-2009 11:45:11

UNIP CD CZK ↑ 136 +1.7 S S134.5/137S 10Kx10K EquityG
 DELAY Vol 44,696 Op 134.13 S Hi 136 S Lo 134.13 S ValTrd 6068257

UNIP CD Equity Edit Options Bookmarks Show G 4 - Graph 4

UNIP CD Equity : UNIPETROL AS Daily 5/6/2008 - 12/16/2009



Unipetrol se pohybuje již více jak rok v širokém obchodním pásmu 100 – 150 CZK. Aktuální range zúžený na 130 – 150 obchodní příležitosti ještě více omezuje. Do proražení dolní hranice 130 CZK se Unipetrol udrží od dalšího poklesu. Další support by byl možný až u 100 CZK, když od hranice 130 po cenu 100 není žádný významný záchytný bod.

Australia 61 2 9777 8600 Brazil 5511 3048 4500 Europe 44 20 7330 7500 Germany 49 69 9204 1210 Hong Kong 852 2977 6000
 Japan 81 3 3201 8900 Singapore 65 6212 1000 U.S. 1 212 318 2000
 Copyright 2009 Bloomberg Finance L.P. SN 541345 H203-716-1 16-Dec-2009 11:46:42

Mgr. Tomáš Rojík
analytik
www.fio.cz
tomas.rojik@fio.cz

Dozor nad Fio, burzovní společností, a.s. vykonává Česká národní banka.

Veškeré informace uvedené na těchto webových stránkách jsou poskytovány Fio, burzovní společností, a.s. (dále "Fio") Fio je členem Burzy cenných papírů Praha, a.s. a tvůrcem trhu všech emisí zařazených ve SPAD.

Všechny zveřejněné informace mají pouze informativní a doporučující charakter, jsou nezávazné a představují názor Fia. Nelze vyloučit, že s ohledem na změnu rozhodných skutečností, na základě kterých byly zveřejněné informace a investiční doporučení vytvořeny nebo s ohledem na jiné skutečnosti a vývoj na trhu, se zveřejněné informace a investiční doporučení ukáží v budoucnu jako neúplné nebo nesprávné. Fio doporučuje osobám činícím investiční rozhodnutí, aby před uskutečněním investice dle těchto informací konzultovali její vhodnost s makléřem. Fio nenes odpovědnost za neoprávněné nebo reprodukované šíření nebo uveřejnění obsahu těchto webových stránek včetně informací a investičních doporučení na nich uveřejněných.

Fio prohlašuje, že nemá přímý nebo nepřímý podíl větší než 5% na základním kapitálu žádného emitenta investičních nástrojů, které se obchodují na regulovaných trzích. Žádný emitent investičních nástrojů, které se obchodují na regulovaných trzích nemá přímý nebo nepřímý podíl větší než 5% na základním kapitálu Fia. Fio nemá s žádným emitentem investičních nástrojů uzavřenou dohodu týkající se tvorby a šíření investičních doporučení ani jinou dohodu o poskytování investičních služeb. Emitenti investičních nástrojů nejsou seznámeni s investičními doporučeními před jejich zveřejněním. Fio nebylo v posledních 12 měsících vedoucím manažerem nebo spoluvedoucím manažerem veřejné nabídky investičních nástrojů vydaných emitentem. Odměna osob, které se podílejí na tvorbě investičních doporučení není odvozena od obchodů Fia nebo propojené osoby. Tyto osoby nejsou ani jiným způsobem motivovány k uveřejňování investičních doporučení určitého stupně a směru. Fio předchází střetu zájmům při tvorbě investičních doporučení odpovídajícím vnitřním členěním zahrnujícím informační bariery mezi jednotlivými vnitřními částmi a pravidelnou vnitřní kontrolou. Na činnost Fio dohlíží Česká národní banka.