

KOMB CD CZK ↑ 4195 -5 S S 4190/4200 S 500x500 EquityG

Vol 26,173 Op 4130 S Hi 4210 S Lo 4130 S ValTrd 109.896m

KOMB CD Equity ▾

Edit

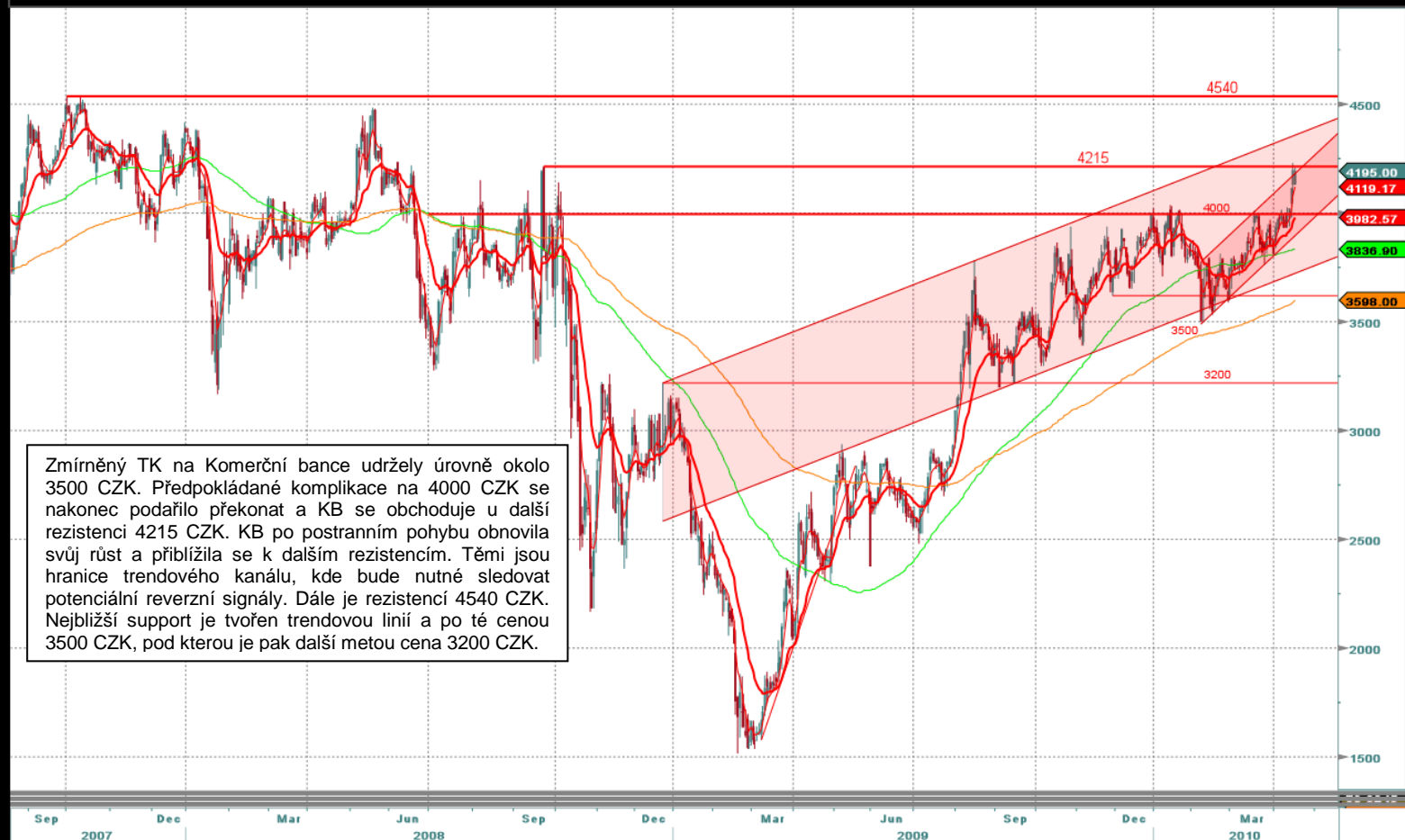
Options

Bookmarks

Show

G 4 - t1

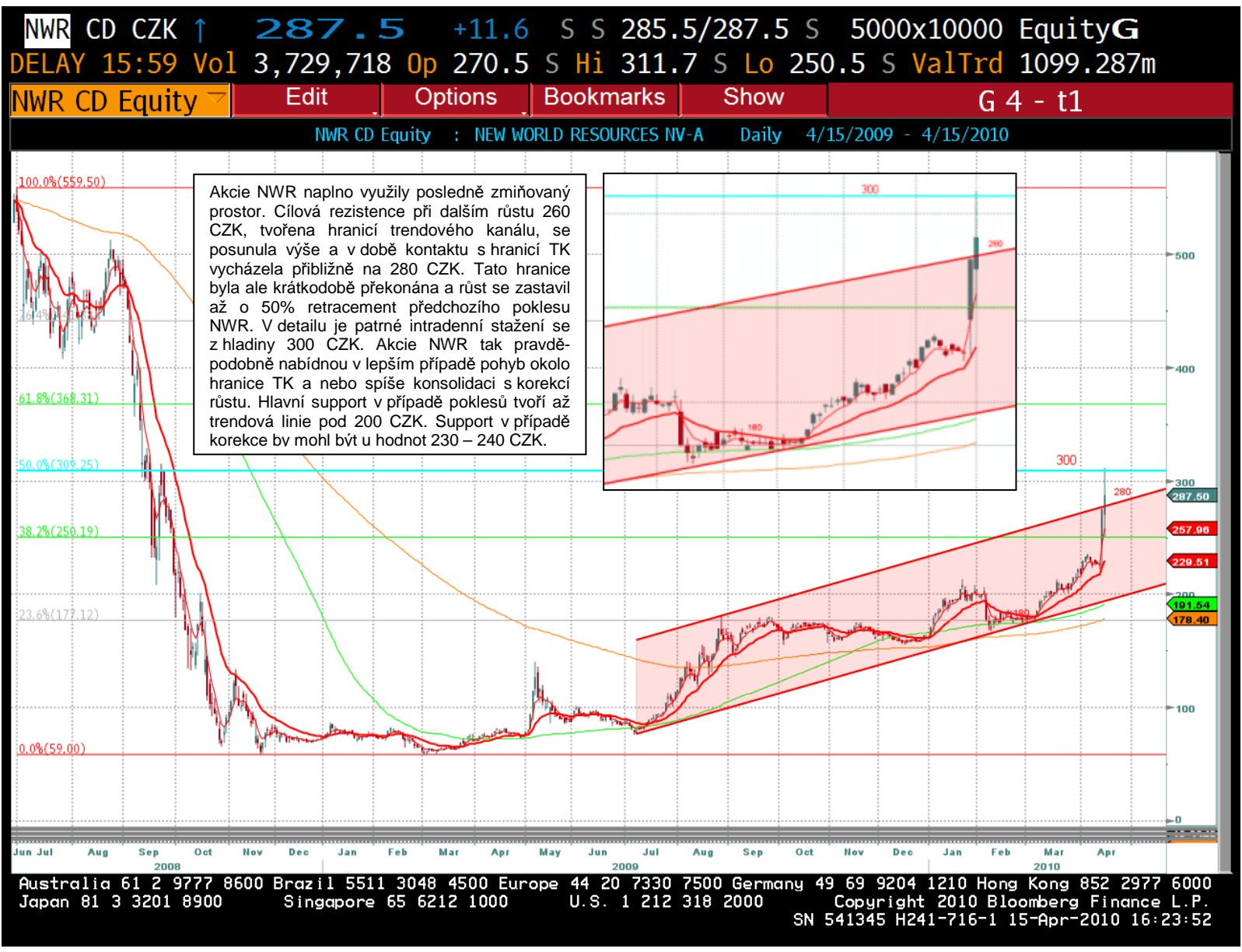
KOMB CD Equity : KOMERCNI BANKA AS Daily 12/15/2006 - 4/16/2010



Zmíněný TK na Komerční bance udržely úroveň okolo 3500 CZK. Předpokládané komplikace na 4000 CZK se nakonec podařilo překonat a KB se obchoduje u další rezistenci 4215 CZK. KB po postranním pohybu obnovila svůj růst a přiblížila se k dalším rezistencím. Těmi jsou hranice trendového kanálu, kde bude nutné sledovat potenciální reverzní signály. Dále je rezistencí 4540 CZK. Nejbližší support je tvořen trendovou linií a po té cenou 3500 CZK, pod kterou je pak další metou cena 3200 CZK.

Australia 61 2 9777 8600 Brazil 5511 3048 4500 Europe 44 20 7330 7500 Germany 49 69 9204 1210 Hong Kong 052 2977 6000
Japan 81 3 3201 8900 Singapore 65 6212 1000 U.S. 1 212 318 2000

Copyright 2010 Bloomberg Finance L.P.
SN 541345 H241-716-1 16-Apr-2010 14:05:18



PEGAS CD CZK ↓ 460 -4.8 S 10s S 455/466 S 2000x1000 EquityG

Vol 1,000 Op 460 S Hi 460 S Lo 460 S Prev 464.8

PEGAS CD Equity

Edit

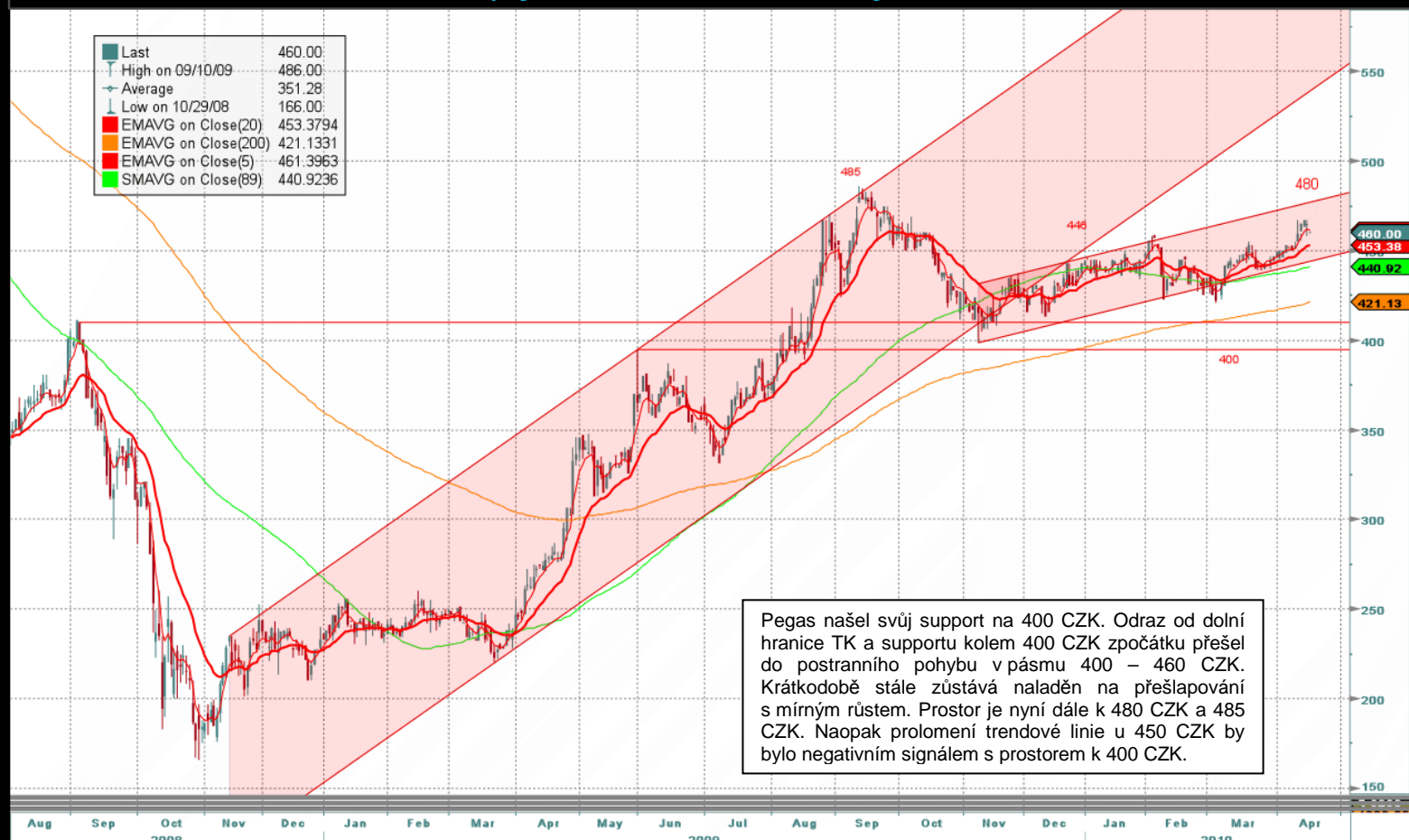
Options

Bookmarks

Show

G 4 - t1

PEGAS CD Equity : PEGAS NONWOVENS SA Daily 12/15/2006 - 4/16/2010



Australia 61 2 9777 8600 Brazil 5511 3048 4500 Europe 44 20 7330 7500 Germany 49 69 9204 1210 Hong Kong 052 2977 6000
Japan 81 3 3201 8900 Singapore 65 6212 1000 U.S. 1 212 318 2000

Copyright 2010 Bloomberg Finance L.P.
SN 541345 H241-716-1 16-Apr-2010 14:01:38

RBAG CD CZK ↑ 877 -2.9 S S874.2/876.9S 2,000x2,000 EquityG

Vol 148,503 Op 873 S Hi 880 S Lo 866.1 S ValTrd 129.628m

RBAG CD Equity ▾

Edit

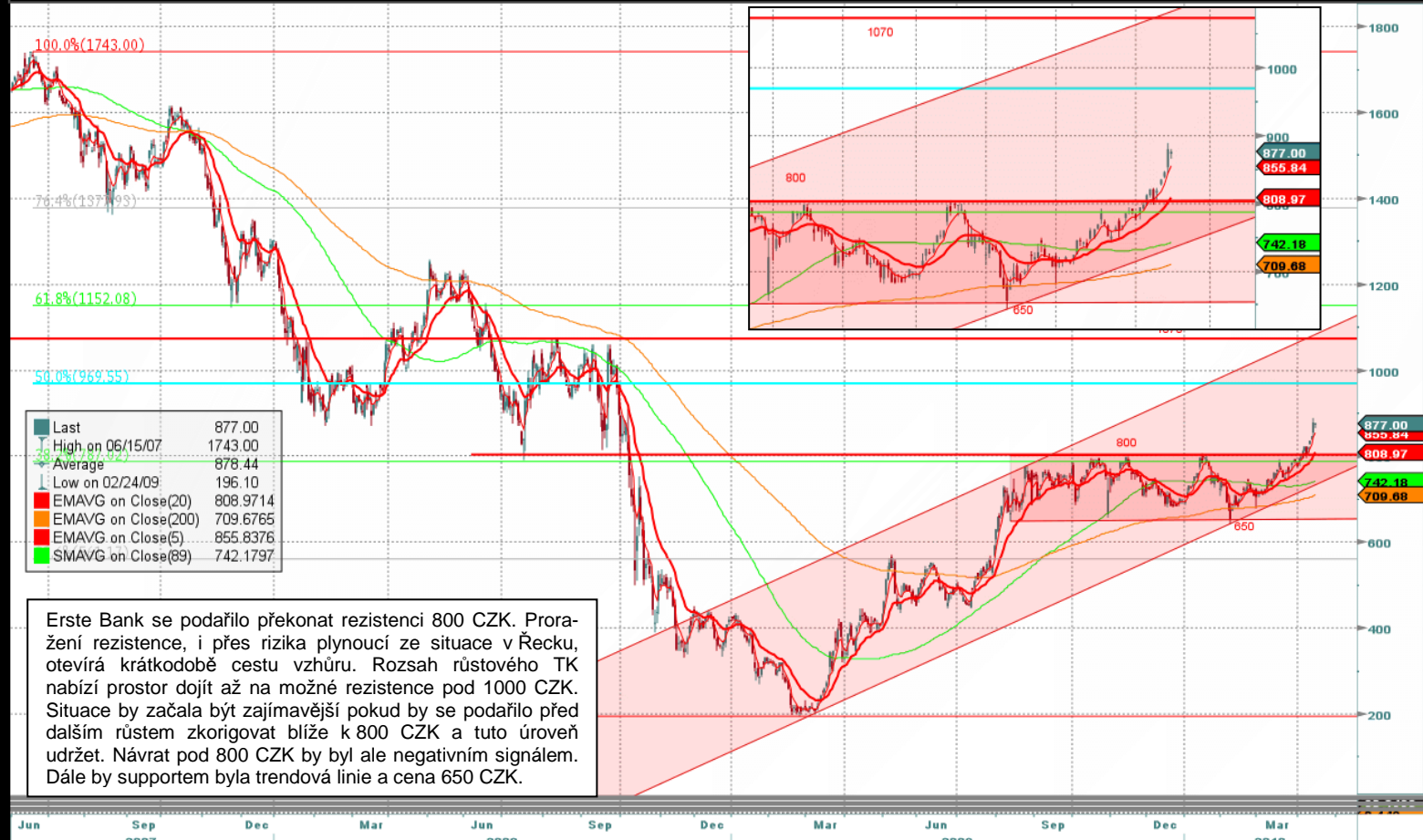
Options

Bookmarks

Show

G 4 - t1

RBAG CD Equity : ERSTE GROUP BANK AG Daily 4/15/2005 - 4/15/2010



Last	877.00
High on 06/15/07	1743.00
Average	878.44
Low on 02/24/09	196.10
EMA(20)	808.9714
EMA(200)	709.6765
EMA(5)	855.8376
SMA(89)	742.1797

Erste Bank se podařilo překonat rezistenci 800 CZK. Proražení rezistence, i přes rizika plynoucí ze situace v Řecku, otvírá krátkodobě cestu vzhůru. Rozsah růstového TK nabízí prostor dojít až na možné rezistence pod 1000 CZK. Situace by začala být zajímavější pokud by se podařilo před dalším růstem zkorigovat blíže k 800 CZK a tuto úroveň udržet. Návrat pod 800 CZK by byl ale negativním signálem. Dále by supportem byla trendová linie a cena 650 CZK.

Australia 61 2 9777 8600 Brazil 5511 3048 4500 Europe 44 20 7330 7500 Germany 49 69 9204 1210 Hong Kong 852 2977 6000
 Japan 81 3 3201 8900 Singapore 65 6212 1000 U.S. 1 212 318 2000
 Copyright 2010 Bloomberg Finance L.P. SN 541345 H241-716-1 15-Apr-2010 16:32:14





UNIP CD CZK ↑ 181.8 +3.69 S S181/182.5S 10Kx10K EquityG

Vol 289,986 Op 178.11 S Hi 184 S Lo 178.11 S ValTrd 52615676

UNIP CD Equity

Edit

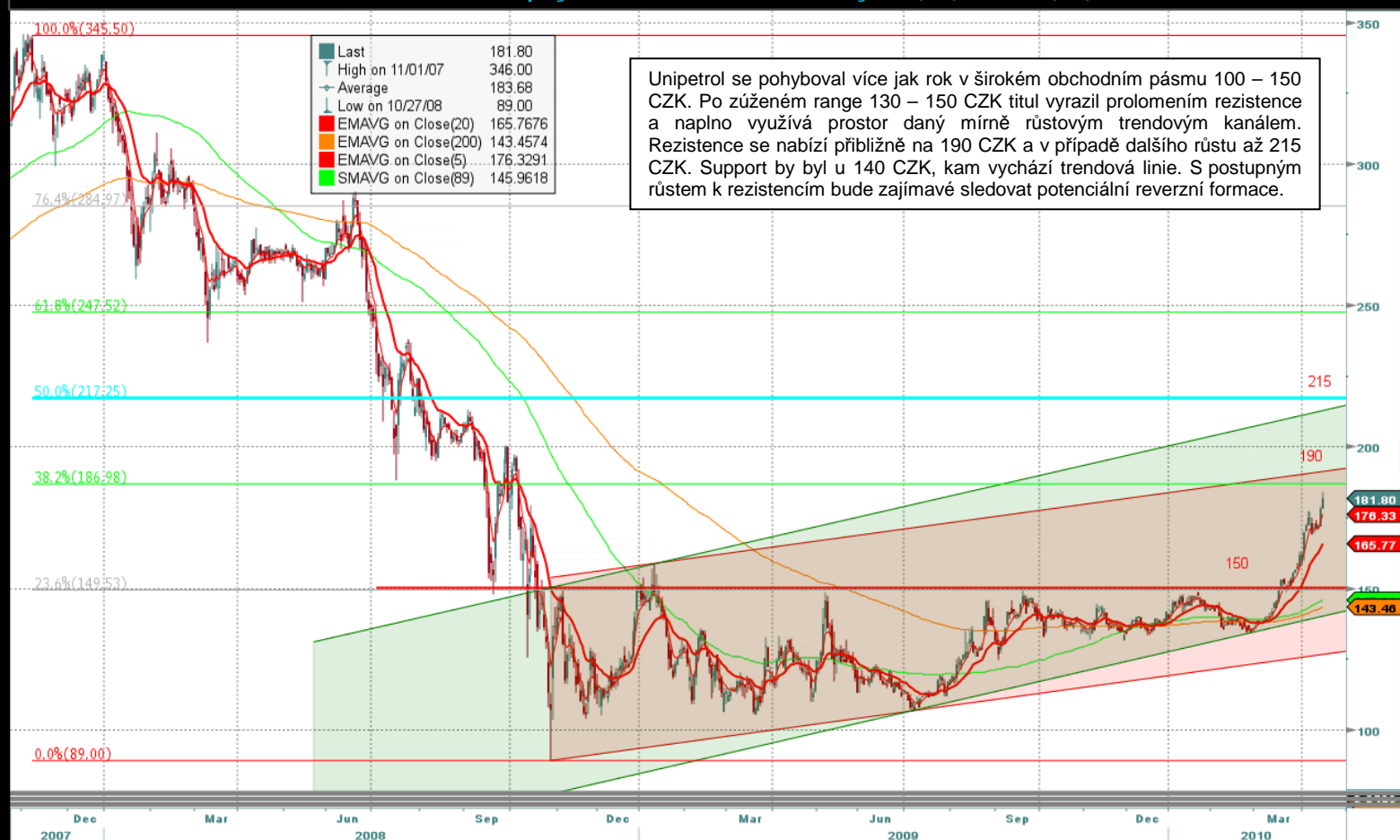
Options

Bookmarks

Show

G 4 - t1

UNIP CD Equity : UNIPETROL AS Daily 4/15/2005 - 4/15/2010



Australia 61 2 9777 8600 Brazil 5511 3048 4500 Europe 44 20 7330 7500 Germany 49 69 9204 1210 Hong Kong 052 2977 6000
 Japan 81 3 3201 8900 Singapore 65 6212 1000 U.S. 1 212 318 2000

Copyright 2010 Bloomberg Finance L.P.
 SN 541345 H241-716-1 15-Apr-2010 16:41:42

Mgr. Tomáš Rojík
analytik
www.fio.cz
tomas.rojik@fio.cz

Dozor nad Fio, burzovní společností, a.s. vykonává Česká národní banka.

Veškeré informace uvedené na těchto webových stránkách jsou poskytovány Fio, burzovní společností, a.s. (dále "Fio") Fio je členem Burzy cenných papírů Praha, a.s. a tvůrcem trhu všech emisí zařazených ve SPAD.

Všechny zveřejněné informace mají pouze informativní a doporučující charakter, jsou nezávazné a představují názor Fia. Nelze vyloučit, že s ohledem na změnu rozhodných skutečností, na základě kterých byly zveřejněné informace a investiční doporučení vytvořeny nebo s ohledem na jiné skutečnosti a vývoj na trhu, se zveřejněné informace a investiční doporučení ukáží v budoucnu jako neúplné nebo nesprávné. Fio doporučuje osobám činícím investiční rozhodnutí, aby před uskutečněním investice dle těchto informací konzultovali její vhodnost s makléřem. Fio nenes odpovědnost za neoprávněné nebo reprodukované šíření nebo uveřejnění obsahu těchto webových stránek včetně informací a investičních doporučení na nich uveřejněných.

Fio prohlašuje, že nemá přímý nebo nepřímý podíl větší než 5% na základním kapitálu žádného emitenta investičních nástrojů, které se obchodují na regulovaných trzích. Žádný emitent investičních nástrojů, které se obchodují na regulovaných trzích nemá přímý nebo nepřímý podíl větší než 5% na základním kapitálu Fia. Fio nemá s žádným emitentem investičních nástrojů uzavřenou dohodu týkající se tvorby a šíření investičních doporučení ani jinou dohodu o poskytování investičních služeb. Emitenti investičních nástrojů nejsou seznámeni s investičními doporučeními před jejich zveřejněním. Fio nebylo v posledních 12 měsících vedoucím manažerem nebo spoluvedoucím manažerem veřejné nabídky investičních nástrojů vydaných emitentem. Odměna osob, které se podílejí na tvorbě investičních doporučení není odvozena od obchodů Fia nebo propojené osoby. Tyto osoby nejsou ani jiným způsobem motivovány k uveřejňování investičních doporučení určitého stupně a směru. Fio předchází střetu zájmům při tvorbě investičních doporučení odpovídajícím vnitřním členěním zahrnujícím informační bariery mezi jednotlivými vnitřními částmi a pravidelnou vnitřní kontrolou. Na činnost Fio dohlíží Česká národní banka.